

**Муниципальное бюджетное дошкольное  
общеобразовательное учреждение –  
детский сад №37 с.Раздольное  
Моздокского района РСО-Алания**

# **Презентация проекта «Украшим Землю цветами»**

**Подготовили: воспитатель Салозграф И.В.  
воспитатель Шперлинг С.А.**

**Цель:** углублять экологические знания детей, воспитывать у них гуманное отношение к природе, чувство ответственности за все живое на Земле.

**Задачи:** -Развивать у детей экологическое мышление, способность осознавать последствия своих действий по отношению к окружающей среде, эстетических чувств, умение видеть красоту природы, восхищаться ею.

-Формировать у детей знания норм поведения в природном окружении и желание соблюдать их в практической деятельности и в быту.

-Стимулировать интерес к исследовательской деятельности.

-Привлекать детей к активному участию по охране и защите природы. Воспитывать бережное отношение к миру природы.



**Руководитель проекта:** заведующая МБДОУ – Выпукина Г.В.

**Участники проекта:**

- воспитатели МБДОУ (Шперлинг С.А., Басиева И.М., Шулинскене В.С., Салозграф И.В.),
- воспитанники всех возрастных групп МБДОУ,
- родители.

**Тип проекта:**

по длительности – среднесрочный ( с 15 марта по 31 мая 2021 г.)  
по содержанию – исследовательский, творческий

**Формы организации проекта:**

- Познавательная непосредственно-организованная деятельность (аппликация, рисование, лепка, развитие речи, художественная литература, природное окружение и социальное окружение, экспериментально-исследовательская деятельность);
- Экскурсии, наблюдения в природе;
- Дидактические игры, подвижные игры;
- Трудовая деятельность детей.

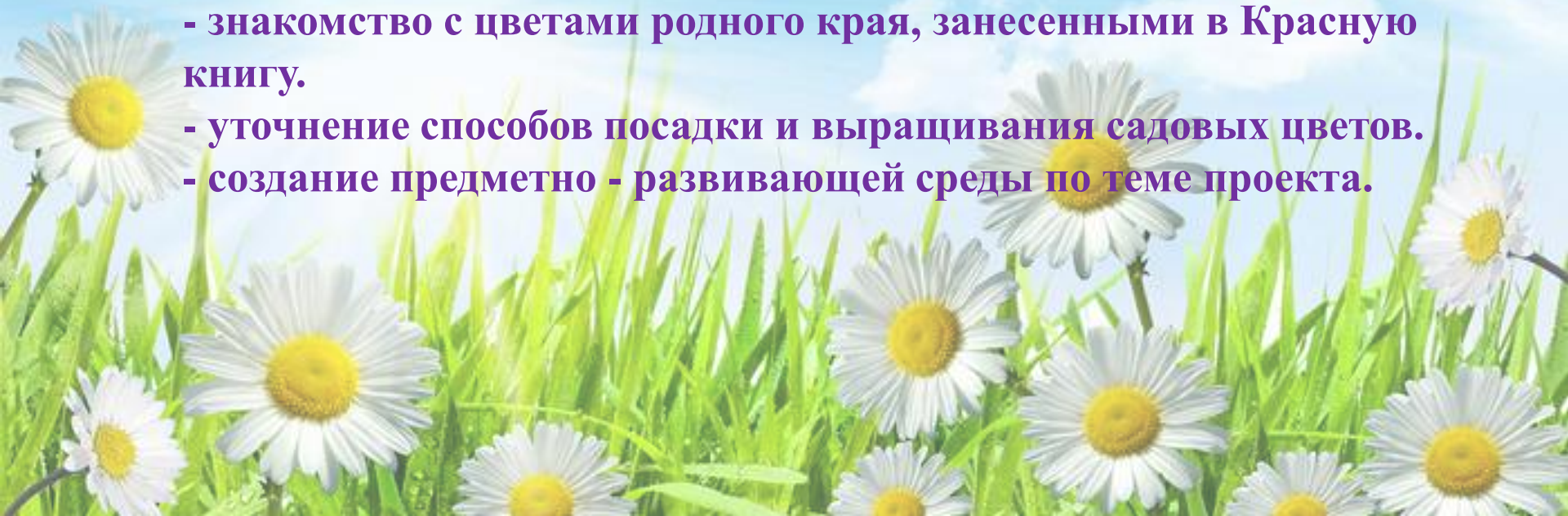
## **Ожидаемый результат:**

- дети проявляют устойчивый познавательный интерес к экспериментированию;
- самостоятельно планируют предстоящую деятельность;
- осознанно выбирают предметы и материалы для самостоятельной деятельности в соответствии с их качествами, свойствами и назначением;
- проявляют инициативу и творчество в решении поставленных задач;
- применяют полученные знания в самостоятельной творческой деятельности;
- в диалоге со взрослыми дети поясняют ход деятельности, делают выводы.



## **Подготовительный этап:**

- сообщение темы конкурса;
- подготовка необходимого оборудования и материала:  
детская литература (рассказы, сказки, стихи, загадки, пословицы, приметы), иллюстрации цветов;
- материал для посадки семян: ящики, парники, цветочных растений, почвенная смесь, инвентарь для ухода за растениями: лейки, опрыскиватель и др.
- выявление уровня знаний детей о садовых, лесных, луговых, комнатных цветах.
- знакомство с цветами родного края, занесенными в Красную книгу.
- уточнение способов посадки и выращивания садовых цветов.
- создание предметно - развивающей среды по теме проекта.



## **Познавательно- исследовательский этап:**

- занятия и беседы познавательного цикла с детьми: «Разговор с семечком», «Что мы можем и хотим узнать о растении»; «Что мы можем сделать, чтобы Земля была красивее?» и другие.
- наблюдения и уход за растениями в уголке природы;
- чтение художественной литературы;
- отражение темы проекта в художественно-эстетической деятельности;
- консультации и беседы с родителями, изготовление папок-передвижек и буклетов.



## **Практический этап:**

- посадка семян цветочных растений; наблюдения за ростом и развитием растений;
- организация экспериментирования и опытов: «Для чего нужны семена?» «Что нужно для произрастания семян?», «Из чего еще может вырасти растение?», «Как человек использует растения и их семена?» и другие.



## Семена на диво, сеем терпеливо





# Наша рассада - для глаз отрада!





Рассада наша подросла –  
высаживать пришла пора

старшая группа






# Средняя группа





# Младшая группа





## Ухаживаем за комнатными цветами





# Ухаживаем за нашими цветами на клумбах









# Мы играем и читаем – много нового узнаем





# Мы играем и читаем – много нового узнаем





# Наше творчество





# Наше творчество






# Совместное творчество детей и родителей





# Красота, выращенная с любовью





# Красота, выращенная с любовью







# Красота, выращенная с любовью





# Красота, выращенная с любовью





**Спасибо за внимание!**

